




# TOTOSCOMMESSE 2012

## Per Iniziare (Primi Passi per l'utilizzo del Software – Guida Veloce)

Tutti i dettagli per gli approfondimenti si trovano sulla 'Guida' online nel menù Principale

### 'Come Realizzare un Sistema utilizzando la Scommessa Statistica'

- 1) Aprire il Programma
- 2) Scegliere nel Menù operativo 'Archivi'....quindi l'ultima Voce '**AGGIORNA ARCHIVI ONLINE**' (ovviamente l'accesso a Internet deve essere attivo) . **Siete adesso pronti per iniziare.**
- 3) Scegliere 'Gestione Scommesse'...si aprirà il Quadro Gestionale.

 <table border="1"><thead><tr><th>Campionati</th><th>Giornate</th><th>...</th></tr></thead><tbody><tr><td>Ita - Serie A</td><td>37</td><td>✓</td></tr><tr><td>Ita - Serie B</td><td>39</td><td>✓</td></tr><tr><td>Ita - Serie C1a</td><td>34</td><td>✓</td></tr></tbody></table>	Campionati	Giornate	...	Ita - Serie A	37	✓	Ita - Serie B	39	✓	Ita - Serie C1a	34	✓		<p>Con il Quadro Gestionale aperto, <b>clickando sui 3 Puntini</b>, si svuotano le selezioni e si possono scegliere i Campionati desiderati in Base ai Palinsesti della Settimana, mettendo il relativo segno di spunta.</p> <p><b>Da notare</b> che più Campionati contemporaneamente si esaminano e tanto più si individuano le partite migliori su cui scommettere. <b><u>E' Consigliabile analizzare per avere dati Statistici altamente attendibili campionati con almeno 10 Giornate giocate.</u></b></p> <p>Si può scegliere in basso a sinistra di esaminare i dati per Palinsesto (quindi per data), che per Giornata di Campionato.</p> <p>Scegliendo 'Analisi per Giornata', vengono già selezionate le Giornate in Automatico secondo la Prima Giornata Libera (senza risultati archiviati). Ciò coincide generalmente con la giornata che vi interessa. <b><u>E' consigliabile comunque visto il notevole numero di partite sospese e rinviate di analizzare per DATA</u></b> (Già per default viene effettuato il calcolo in tal modo), così' da avere nel range desiderato le effettive partite che giocano nei giorni desiderati.</p>
Campionati	Giornate	...												
Ita - Serie A	37	✓												
Ita - Serie B	39	✓												
Ita - Serie C1a	34	✓												
 <p><input type="radio"/> Analisi per giornata <input checked="" type="radio"/> <b>Analisi per data</b></p> <p>Data <input type="text" value="25/02/11"/> + <input type="text" value="1"/> GG</p> <p><input type="button" value="Esci"/> <input type="button" value="CALCOLO"/></p>		<p>Quindi dopo aver selezionato la casella 'Analizza solo partite senza risultato', scegliere se analizzare per DATA (Scelta consigliata) SCEGLIENDO LA DATA DEL PALINSESTO DESIDERATO o per Giornata di Campionato, quindi cliccare su 'CALCOLO'.</p> <p><b>Esempio:</b> scegliendo 25/02/11 + 1 vengono esaminate tutte le partite che si disputeranno giorno 25 e giorno 26.</p> <p><b>NOTA:</b> Un MESSAGGIO AUTOMATICO vi avvertirà quando gli archivi necessitano di essere aggiornati. In tal caso, basta cliccare su 'Aggiorna Archivi Online', funzione che trovate alla voce di Menu': Archivi.</p>												

Previsioni Statistiche									
Codice	Serie	Partite		Risultato Finale			Risultato 1° Tempo		
		Squadra A	Squadra B	1	X	2	P1	PX	P2
	Eng - P.L.	Chelsea	Wigan	80,6	8,3	11,1	55,6	33,3	11,1
	Esp - Liga	Real Madrid	Ath. Bilbao	72,2	13,9	13,9	38,9	41,7	19,4
	Ita - C1a	Novara	Paganese	71,9	25,0	3,1	59,4	31,3	9,4

Ci troviamo adesso nel **Quadro Gestionale** (Cuore del Sistema), cliccando su ogni intestazione (esempio sul pulsante con l'evento '1' del Risultato Finale), troveremo ordinate dalla Migliore alla Peggiora, le Partite statisticamente più valide su cui scommettere per quel determinato evento.

Nel caso sopra ad esempio dopo aver cliccato sul pulsante '1' della Tipologia 'Risultato Finale' si determina chiaramente che le migliori partite su cui scommettere per il Segno 1 nel risultato finale sono: (Chelsea, Real Madrid e Novara). Questo vale per tutti gli eventi possibili: Risultati X,2, GG, Under, Over, ETC. ETC.

Nel quadro Gestionale spostandosi con le frecce a dx, sn, alto, basso si possono visualizzare tutte le probabilità per i vari eventi.

### DA NOTARE:

1) **Cliccando sul valore percentuale** (esempio sopra su 80,6), si può inserire la quota con il codice palinsesto e il numero evento per quella partita. Così facendo alla fine delle nostre selezioni avrete scelto le partite che vorrete giocare nel vs sistema di scommesse e a cui si potranno applicare le condizioni desiderate.

2) **Cliccando sulla Partita** (nell'esempio sopra: su Chelsea o Wigan), **verrà visualizzata la classifica di appartenenza per quelle squadre con i relativi dati di performance nel campionato in corso**. Funzione molto utile per approfondire lo studio delle partite.

Previsioni Statistiche									
Codice	Serie	Partite		Risultato Finale			Risultato 1° Tempo		
		Squadra A	Squadra B	1	X	2	P1	PX	P2
	Eng - P.L.	Chelsea	Wigan	80,6	8,3	11,1	55,6	33,3	11,1
	Esp - Liga	Real Madrid	Ath. Bilbao	72,2	13,9	13,9	38,9	41,7	19,4
	Ita - C1a	Novara	Paganese	71,9	25,0	3,1	59,4	31,3	9,4

Si sceglierano adesso le partite che vogliamo comporgano la nostra scommessa a cui potremmo in seguito applicare un sistema in base a determinati criteri.

Esempio di come realizzare una scommessa ottimale. Cliccando su ogni intestazione come sopra, Utilizzare:

- i primi 2 segni 1 ordinati
- Il primo segno 2 (cliccare su '2' nel Risultato Finale per ottenere l'ordinamento dalla migliore alla peggiore)
- il primo (under) (cliccare su 'Under' nell'Evento Under/Over per ottenere l'ordinamento dalla migliore alla peggiore)
- il primo (GG) (cliccare su 'GG' nell'Evento GG/NG per ottenere l'ordinamento dalla migliore alla peggiore)

**CLICCANDO SU OGNI PERCENTUALE ESEMPIO SULL'80,6 DEL CHELSEA PER IL SEGNO 1 RISULTATO FINALE, inseriamo la quota, il numero palinsesto e il codice evento** (parametri da prendere sul tabellone quote del proprio bookmaker), e così via per le altre partite che scegliamo di giocare.

Nell'esempio sopra, abbiamo così selezionato 5 partite che costituiscono la ns scommessa. **Se si tratta di 5 partite diverse,**

abbiamo la possibilità di utilizzare i sistemi a riduzione (cliccando su **'Scomposizione'** si accede al relativo quadro.

- a) scegliere nel quadro di destra in cosa vogliamo sviluppare il ns sistema (gruppi da 2, gruppi da 3, gruppi da 4 etc.), spuntando la relativa casella **O PIU' CASELLE** (In tal caso si hanno a disposizione anche più riduttori applicabili): **(Scegliendo inizialmente tutti i segni di spunta, si abiliteranno infatti tutti i riduttori applicabili).**

Gruppi		Filtro AND/LINK	Elimina Filtro
Tipo	Integrali	Filtrate	Sviluppo
Gr. da 2	10		<input type="checkbox"/> Si
Gr. da 3	10		<input checked="" type="checkbox"/> Si
Gr. da 4	5		<input checked="" type="checkbox"/> Si
Gr. da 5	1		<input type="checkbox"/> Si

- b) scegliere nel quadro di sinistra (in alto) quale riduttore vogliamo applicare: esempio: 1(3) con 4 risultati su 5.

↓ ↓

Scomposizione Scommessa						
Riduzione Scelta (Garanzia Minima)		1 [3] con 4 Risultati su 5			Riduzione	
Cod.	Serie	Partite	Tipologia	Evento	Quota	%
0010	Eng - P.L.	Chelsea-Wigan	R.F.(90°)	1	1,40	66,7
0006	Esp - Liga	Real Madrid-Ath. Bilbao	R.F.(90°)	1	1,50	66,7

- c) cliccare su **'Riduzione'**. Otteniamo così il ns sistema ridotto che ci garantirà con certezza di azzeccare 1 terzina se indovineremo almeno 4 dei 5 eventi scelti. In basso possiamo scegliere di visualizzare lo sviluppo del ns sistema (a video **'Sviluppo Ridotto'** o su tabulato **'Stampa'**). Basterà dettare quindi le scommesse alla propria agenzia di fiducia.

### Altro tipo di sistema (Integrale/Condizionato)

Se avessimo scelto invece 5 partite con eventi multipli ad esempio 5 segni 1 con 2 segni x (in 2 partite delle 5) o altri eventi multipli, allora avremmo dovuto utilizzare il pulsante nel quadro gestionale **FILTRO AND/LINK**.

TotoScommesse Plus INVEST							
Partite		Risultato Finale			Risultato 1° Tempo		
Squadra A	Squadra B	1	X	2	P1	PX	P2
Chelsea	Wigan	80,6	8,3	11,1	55,6	33,3	11,1
Real Madrid	Ath. Bilbao	72,2	13,9	13,9	38,9	41,7	19,4
Novara	Paganese	71,9	25,0	3,1	59,4	31,3	9,4
Trabzonspor	Denizlispor	70,6	13,1	16,3	37,5	56,3	6,3
Malmö Ff	Atvidabergs Ff	70,0	20,0	10,0	50,0	40,0	10,0
Dusseldorf	Rostock	68,8	21,9	9,4	50,0	28,1	21,9
Southampton	Southend	68,2	18,2	13,6	47,7	43,2	9,1
Lillestrøm	Stromsgodset	67,5	32,5		67,5	22,5	10,0
Bryne	Mjondalen	66,7	16,7	16,7	25,0	33,3	41,7
Ranheim	Sandnes	66,7	16,7	16,7	50,0	33,3	16,7

ati 7	Piramide	Partite in Gioco	Quote Inserite	Stampa Probabilità
ite 5				
Unitario Scommessa € 1,00	Genera Scommesse			
Scommesse	Integrali	Filtro And/Link		
4				

←

Sul quadro filtri che si presenterà si potranno trattare i filtri di condizionamento per filtrare le colonne valide, esempio se avessimo scelto **5 segni 1** e **2 segni x**, vogliamo imporre una colonna filtro indicante che dei 5 segni 1 se ne devono indovinare almeno 4....

The screenshot shows a betting filter interface. At the top, there's a header 'Selezione il Link da impostare' with a row of buttons numbered 1 to 18. Below this is a table with three columns: 'Partite in Gioco', 'Tipologia ed Evento', and 'Link n. 1'. The 'Partite in Gioco' column contains match details for rows 1 to 9. The 'Tipologia ed Evento' column contains dropdown menus for each match, all set to 'R. F. (90°) - 1'. The 'Link n. 1' column contains a red button labeled 'Link n. 1', a label 'Ammessi da 0 a 0', an 'AND 1' button, a 'Conferma' button, and an 'Ammessi' filter row with buttons for '0', '1', '2', '3', '4', '5', and '...'. A red arrow points to the 'Ammessi' filter row.

Selezionando quindi i 5 segni (1), quindi selezionando **Ammessi 4,5**...quindi **'Conferma'** terminiamo cliccando su **'APPLICA FILTRO'**. Delle 4 scommesse integrali ne abbiamo ottenuto 3 valide che rispettano i condizionamenti inseriti sopra.

Nella Nuova versione 2012, troverete un nuovo pulsante **'PRONOSTICI'**, che in automatico vi permetterà di visualizzare i pronostici statistici per i palinsesti analizzati. Verranno visualizzate inoltre (quando statisticamente valide), una serie di Scommesse Multiple Consigliate pronte da giocare, generate casualmente fra gli eventi più probabili e scelte fra le scommesse migliori che scaturiscono dai pronostici individuati statisticamente.

Per ulteriori esempi sistemistica vedere la guida online (accessibile dal Menù principale del software).